



Межгосударственный статистический комитет СНГ  
(Статкомитет СНГ)



# Административная статистика и выборочные обследования как источники информации о положении людей с инвалидностью в странах Содружества Независимых Государств

*О. Татаринова*

*Субрегиональное совещание ООН по вопросам измерения и статистики по инвалидности  
в свете Повестки дня в области устойчивого развития на период до 2030 года  
и Переписей населения и домашних хозяйств раунда 2020*

Республика Казахстан, Алматы  
6-8 июня 2017 г.



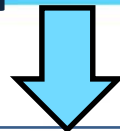
# Источники данных по статистике инвалидности



- **Административная статистика**
- **Выборочные обследования домашних хозяйств и населения, обследования рабочей силы**
- **Переписи населения**



# Публикации Статкомитета СНГ, содержащие показатели по первичной инвалидности



- *Статистический сборник «Население, занятость и условия жизни в странах СНГ», (раз в два года)*
- *Статистический сборник «Молодежь в Содружестве Независимых Государств», второе издание, 2016 г.*



- *Статистический сборник «Здравоохранение в странах Содружества Независимых Государств», 2013 г.*
- *Статистический бюллетень № 3, аналитическая записка «Заболеваемость, инвалидность и состояние здравоохранения в странах Содружества», ежегодно*
- *Динамические ряды по инвалидности на сайте Статкомитета СНГ <http://www.cisstat.com/>*





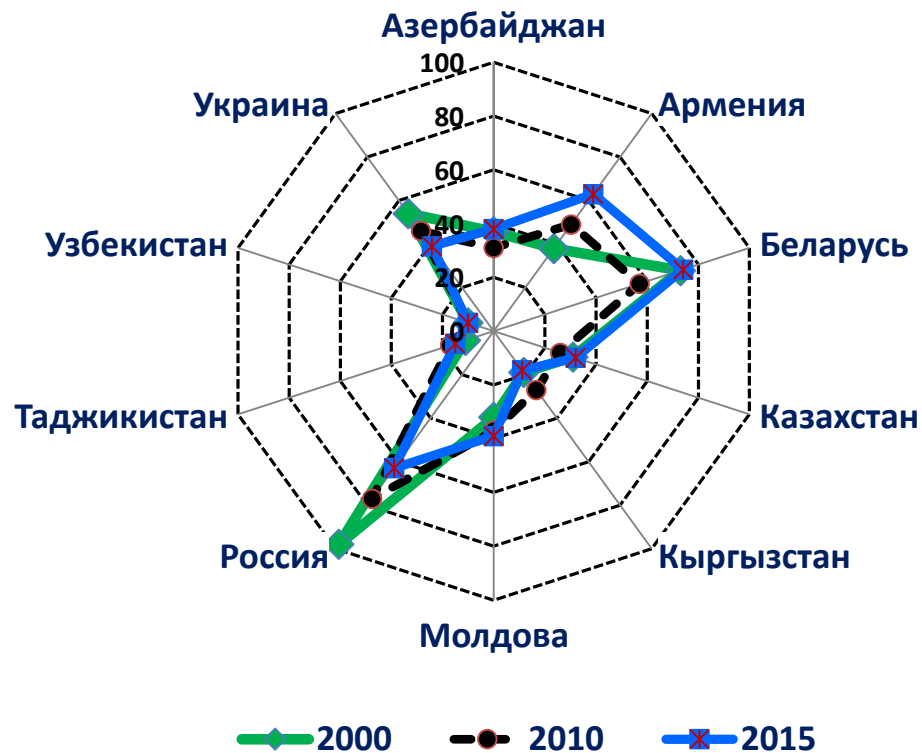
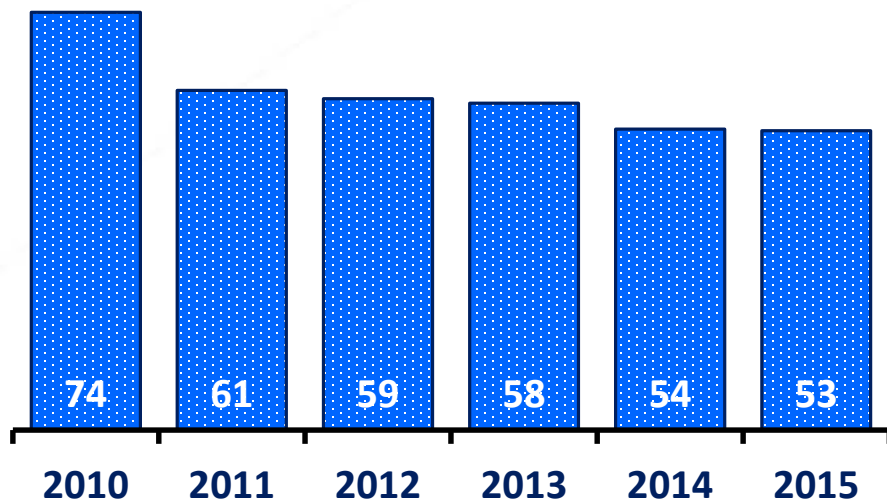
# Уровень первичной инвалидности

(18 лет и старше; на 10 000 населения соответствующего возраста)



**Ежегодно в странах СНГ  
официальный статус инвалидности  
получают около 1 млн. человек**

**В целом по странам СНГ**



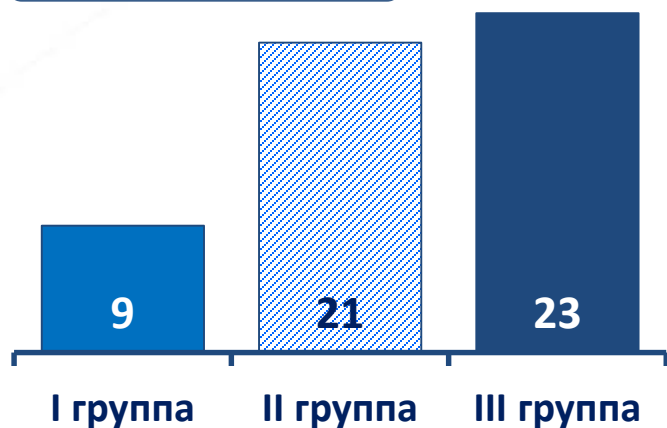


# Группы инвалидности

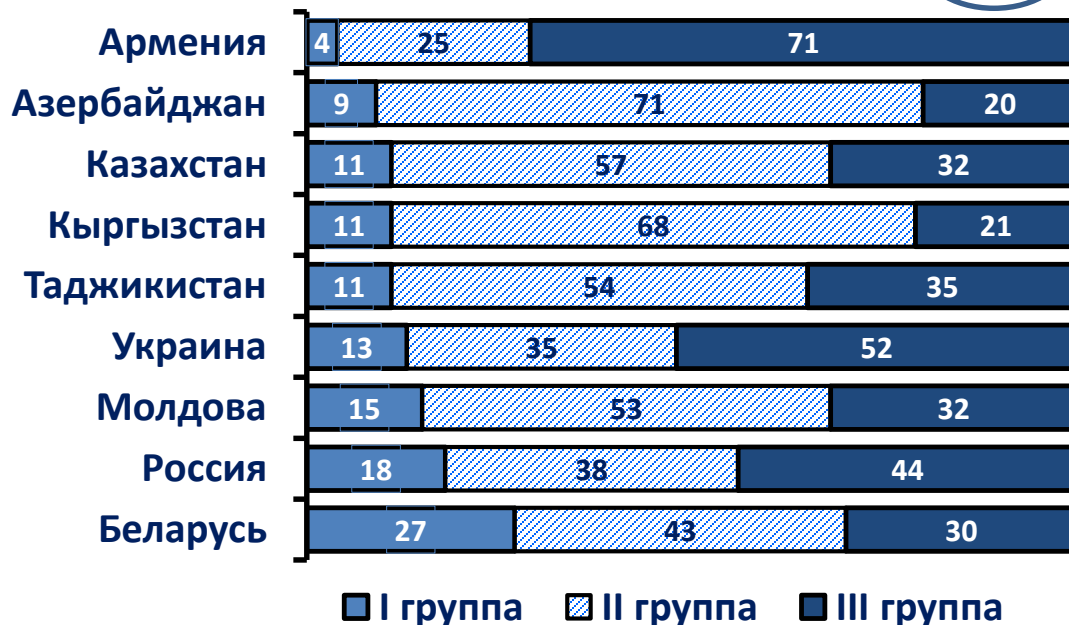
- I - Человек постоянно нуждается в помощи и уходе сторонних людей.
- II - Способность к самообслуживанию утрачена частично: инвалид в состоянии себя обслуживать и передвигаться, но только с использованием специальных приспособлений или с помощью окружающих.
- III - Человек может себя обслуживать. Для обучения необходим специальный режим, помощь других людей. Не может работать по профессии, вынужден выполнять менее квалифицированную работу.

2015 г.

на 10 000 населения



В %





# Основные причины инвалидизации взрослого населения в странах СНГ:



## Структура первичной инвалидности вследствие общего заболевания

(2015 г.; 18 лет и старше; в % к итогу в целом по странам СНГ)

- **97 %** вследствие общего заболевания

- **2%** по инвалидности с детства

- около **1%** от трудовых увечий и профессиональных заболеваний

- **33%** Болезни системы кровообращения;

- **30%** Злокачественные новообразования;

- **9%** Болезни костно-мышечной системы и соединительной ткани;

- **6%** Последствие травм и отравления;

- **5%** Психические расстройства и расстройства поведения;

- **5%** Болезни нервной системы;

- **12%** Прочие болезни.



# Уровень первичной детской инвалидности

(в возрасте до 18 лет; на 10 000 населения соответствующего возраста)

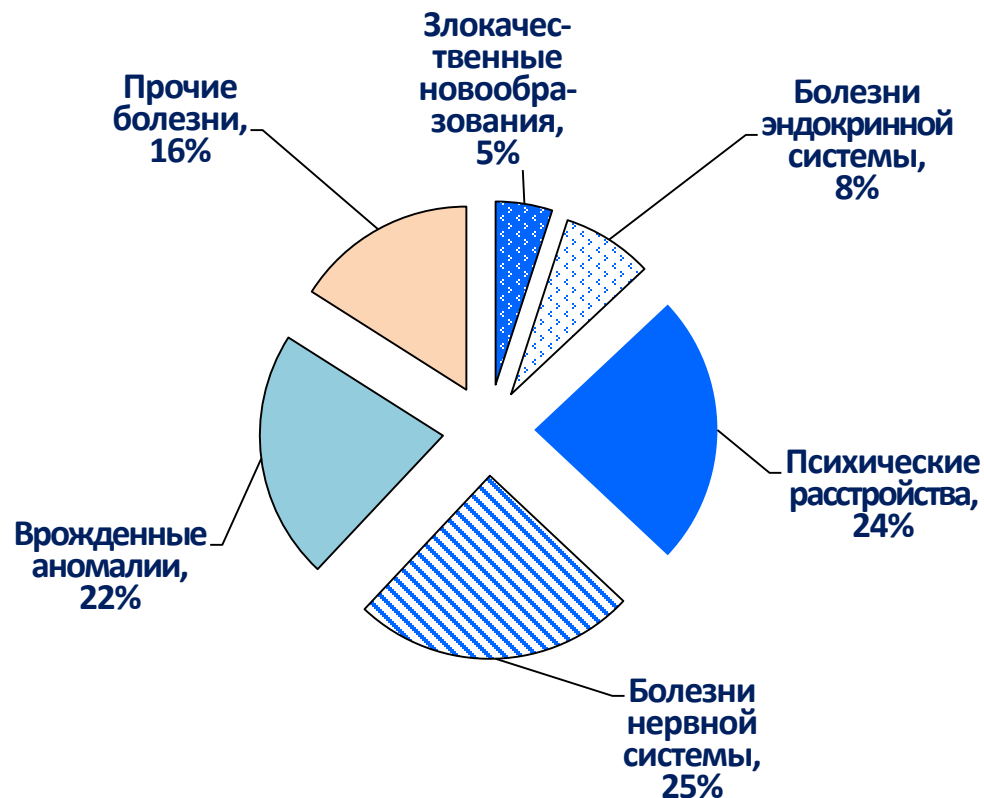


**В 2015 г. в странах СНГ признано детьми-инвалидами 0,1 млн. человек (0,2% населения в возрасте до 18 лет)**



## Причины детской инвалидности

(в возрасте до 18 лет; в % к итогу)





# Дома-интернаты и школы для детей-инвалидов



## Число домов-интернатов для детей-инвалидов, 2015г.

	Число учреждений, единиц	Число мест, единиц	Число детей, человек
Азербайджан	2	370	320
Армения	3	445	460
Беларусь	10	1821	1734
Казахстан	24	3157	2732
Кыргызстан	5	522	452
Молдова	2	625	510
Россия	144	23309	20615
Таджикистан	1	200	198
Украина	49	6846	5861

## Число учебных учреждений для детей с ограниченными возможностями здоровья в странах СНГ







# Численность инвалидов, состоящих на учете в системе пенсионных фондов

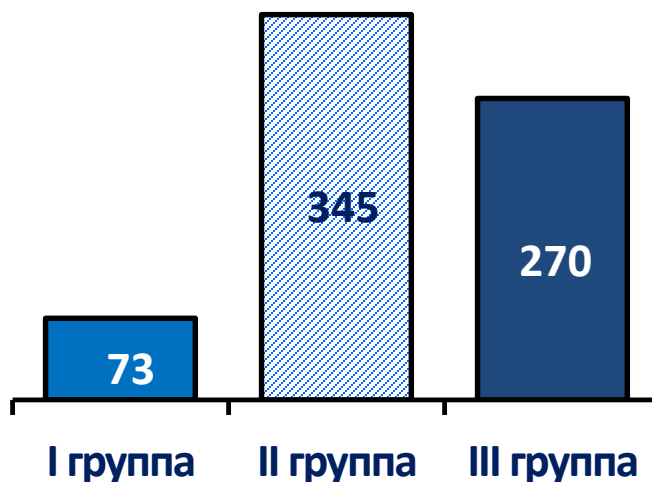
**На учете в пенсионных фондах стран СНГ состояло около 17 млн. инвалидов, или 6% всего населения**



на 10 000 населения

2015 г.

**Распределение по группам инвалидности в целом по странам СНГ.**



**75% состоящих на учете в пенсионном фонде – в возрасте 50+**



# Выборочные обследования Положение на рынке труда



**Дополнительную информацию  
о социально-экономическом положении инвалидов  
можно получить с помощью выборочных обследований**

## Армения

*(по данным обследования рабочей силы;  
2014г.; в %)*

	Всего	Заня- тые	Безра- бот- ные	Эконо- мичес- ки неакти- вное насе- ление
Население, имеющее инвалид- ность	100	22,8	4,4	72,9
В том числе:				
В возрасте 15-29 лет	100	12,6	4,5	82,9

## Россия

*(по данным выборочного обследования  
рабочей силы; в %; 15-72 лет)*

	2014	2015
Доля занятых в общей численности лиц в трудоспособном возрасте, имеющих инвалидность	16,2	15,9
Уровень безработицы лиц в трудоспособном возрасте, имеющих инвалидность	22,0	22,3



# Выборочные обследования

## Санаторно-курортное лечение



### Казахстан

(по данным выборочного обследования «Качество жизни лиц, имеющих инвалидность», в %, 2014 г.)

	Всего
Всего,	100
<i>в том числе за последние 5 лет санаторно-курортное лечение</i>	
прошли	16,2
не проходили	68,4
не было показаний	15,4
<i>в том числе не прошли лечение по причине отсутствия:</i>	
путевок	34,3
индивидуального помощника	7,5
средств на оплату проезда	28,2
другое	30,0

### Россия

(по данным Комплексного наблюдения условий жизни населения, в %, 2016 г.)

	Всего	Город	Село
Инвалиды в возрасте 15 лет и старше	100	100	100
<i>в том числе в 2016 г. выезжавшие на санаторно-курортное лечение</i>	6,1	6,9	4,0
<i>в том числе указали, что лечение</i>			
соответствовало медицинским показаниям	5,9	6,6	4,0
не соответствовало медицинским показаниям	0,2	0,3	0,0
<i>из числа не выезжавших в 2016г.</i>			
никогда не были в санаторно-курортном учреждении	60,5	56,4	70,9



# Выборочные обследования Досуг людей с инвалидностью



## Посещение культурно-развлекательных мероприятий

### Казахстан

(по данным выборочного обследования «Качество жизни лиц, имеющих инвалидность», в %, 2014 г.)

	Всего
Всего,	100
из них посещали:	
кинотеатры, театры, музеи и т.д.	9,0
развлекательные заведения, ночные клубы	1,5
концерты, представления, шоу и т.д.	14,6
кафе, рестораны	21,7
не посещают культурно-развлекательные мероприятия	65,7

### Россия

(по данным Комплексного наблюдения условий жизни населения, в %, 2016 г.)

	Всего	Город	Село
Всего,	100	100	100
из них посещали:			
кинотеатр	6,5	7,2	4,7
театр	6,8	8,4	2,7
концерт	12,8	11,8	15,4
художественную выставку, музей	6,2	7,6	2,6
ресторан, кафе, бар	11,9	12,5	10,3
церковь	23,7	25,2	20,0



**Статкомитетом СНГ на 2018 г.  
запланированы работы по вопросам  
инвалидности:**

- **Методологическая работа  
«Обзор статистической практики  
стран СНГ и других стран мира по  
вопросам инвалидности»**
- **Статистический сборник  
«Инвалидность в странах СНГ»**



# ***Благодарю за внимание!***

***МЕЖГОСУДАРСТВЕННЫЙ СТАТИСТИЧЕСКИЙ КОМИТЕТ СНГ***

<http://www.cisstat.org>  
[tatarinova@cisstat.com](mailto:tatarinova@cisstat.com)